

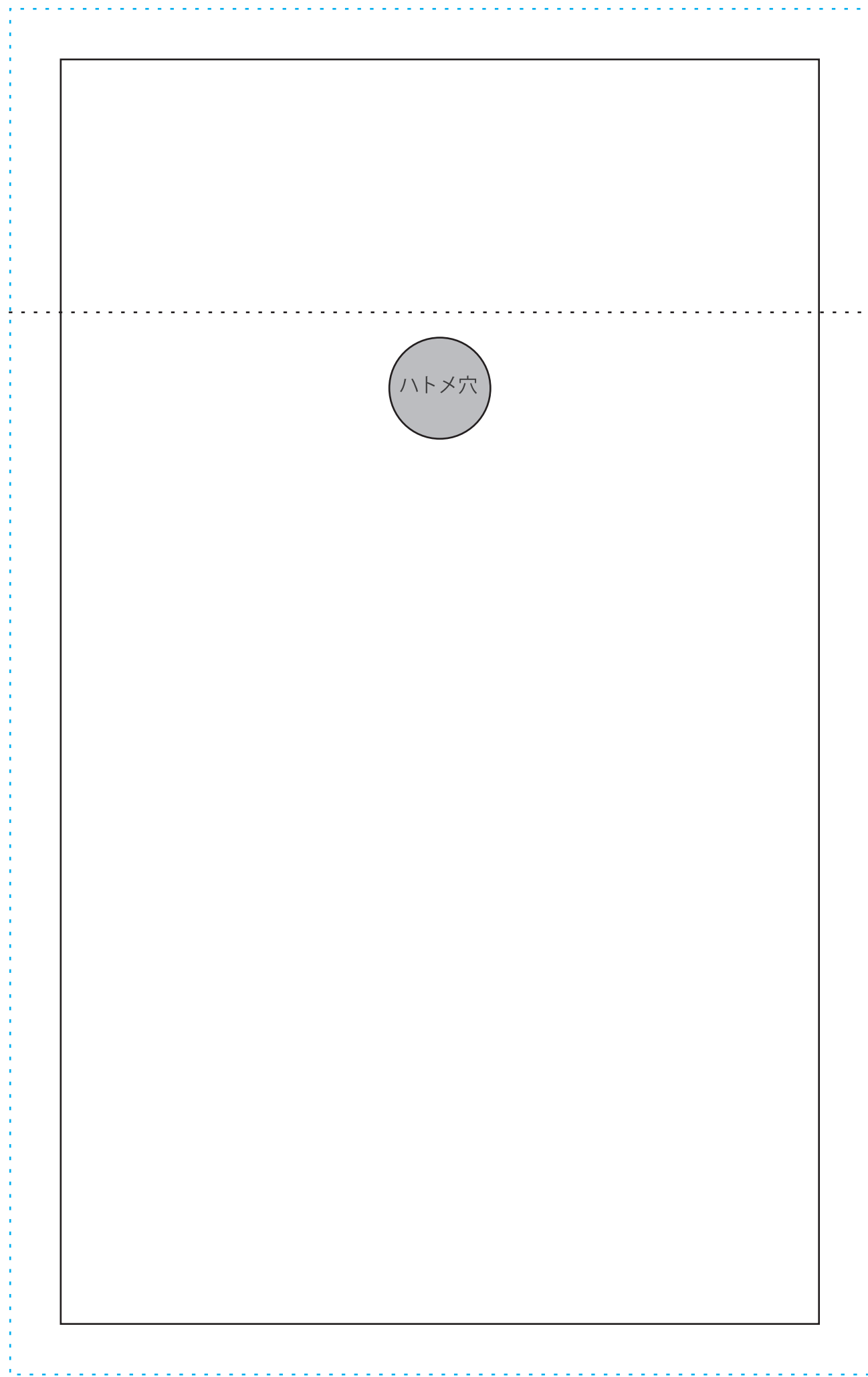
■Tポケット デザインテンプレート

□ 仕上がりライン □ 塗足しライン □ 縫製ライン

□ が仕上がりラインになります。


背景色がある場合は □ のラインまでデータを作成（配置）してください

下地



折り曲げ線

重ね地




■データ作成のポイント


- ①の上に②を重ね □ のラインで縫製し（上部は縫いません）仕上げますので完成時の状態を想定し、デザインを配置してください。
- ○の「ハトメ穴」部分は生地が打ち抜かれますので、見切れてはいけないデザインは配置しないでください
- 上部の「折り曲げ線」より上の生地は、背面に折り曲げられますのでデザインの配置にご注意ください

折り曲げ線

①下地



②重ね地



仕上がり

