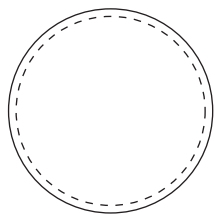


ハメパチシリーズ バラエティタイプ

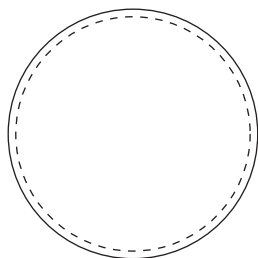
●破線がデザインサイズ(抜き寸法)となります。実線まで塗り足しをつけてください。

●原稿の抜きズレを考慮し、破線より1mm程内側にデザインを配置することをおすすめいたします。


※このテンプレートはIllustratorで使用できます。デスクトップ等に保存し、Illustratorで開いてお使いください。




丸形
Φ25mm
(マグネット)



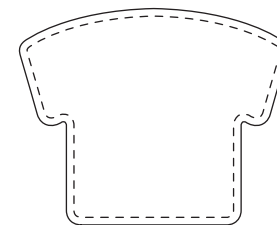
丸形
Φ31mm
(バンジーストラップ・クリーナー)



丸形
Φ54mm
(マグネット・バッジ・スライドミラー)




丸形
Φ74mm
(コースター)



ユニフォーム形
27×34mm
(バッジ)



長方形 160×15mm (マグネットバー)




長方形
40×30mm
(マグネット・マグネットクリップ)

ハメパチシリーズ バラエティタイプ


●破線がデザインサイズ(抜き寸法)となります。実線まで塗り足しをつけてください。

●原稿の抜きズレを考慮し、破線より1mm程内側にデザインを配置することをおすすめいたします。


※このテンプレートはIllustratorで使用できます。デスクトップ等に保存し、Illustratorで開いてお使いください。




長方形 68×45mm
(スライドミラー)



長方形 67.5×44.5mm
(マグネット・ハンドミラー)



長方形 85.5×54mm
(バスケース)



長方形 70×60mm
(フォトスタンド)




長方形 155×30mm (定規)

ハメパチシリーズ バラエティタイプ


- 破線がデザインサイズ(抜き寸法)となります。実線まで塗り足しをつけてください。
- 原稿の抜きズレを考慮し、破線より1mm程内側にデザインを配置することをおすすめいたします。

※このテンプレートはIllustratorで使用できます。

デスクトップ等に保存し、Illustratorで開いてお使いください。



長方形 101×70mm
(フォトフレームミラー)



長方形 127×89mm
(フォトフレームミラー・スマホスタンド)



長方形 148×100mm
(フォトフレームミラー)